

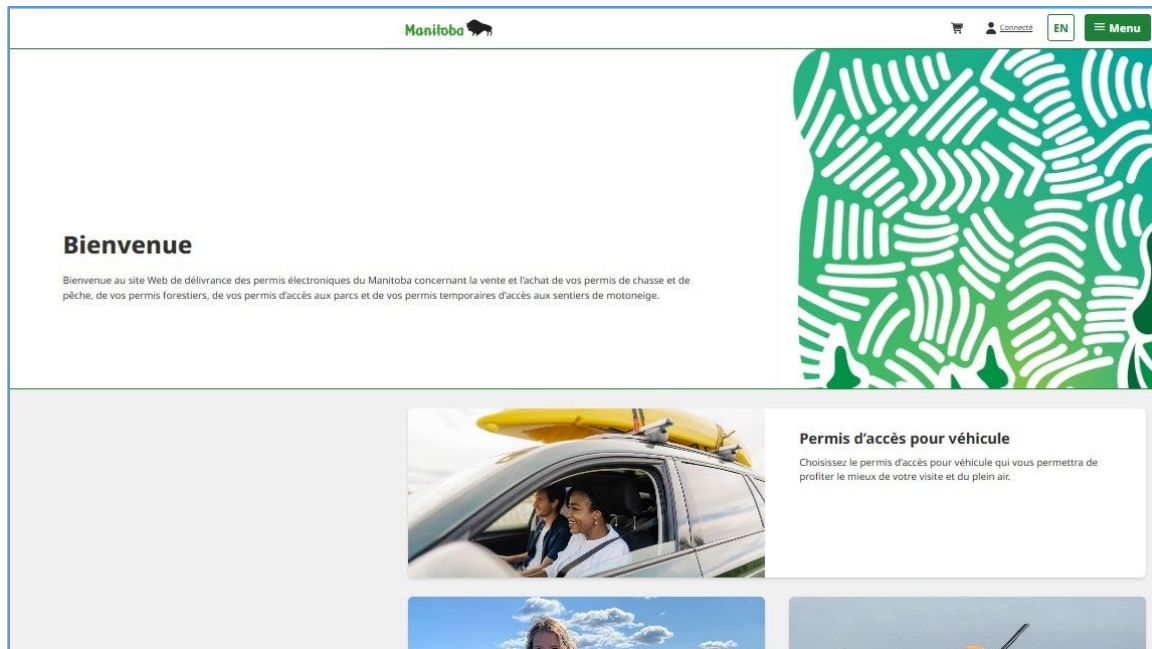
# Permis électroniques

## MANITOBA

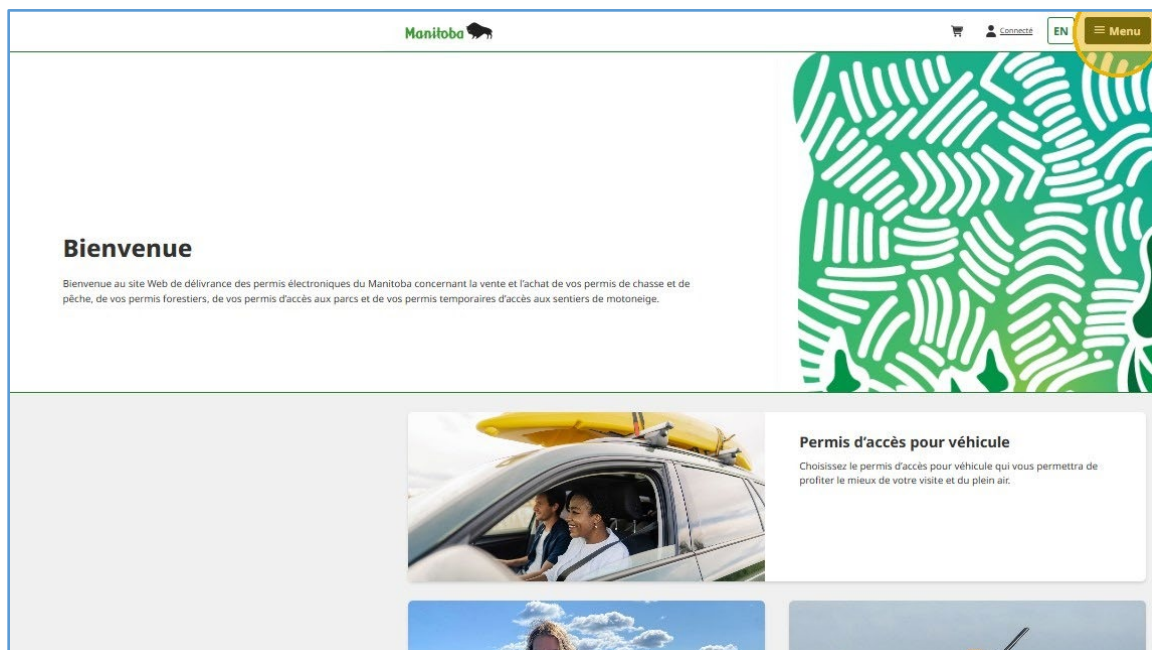


## Comment acheter un permis d'accès pour véhicule

1. Rendez-vous à <https://www.manitobaelicensing.ca> et connectez-vous à votre profil.



2. Cliquez sur « Menu ».



# Permis électroniques

## MANITOBA



## Comment acheter un permis d'accès pour véhicule

3. Cliquez sur « Permis d'accès pour véhicule ». Vous pouvez aussi sélectionner « Permis d'accès pour véhicule » à partir des options affichées à l'écran d'accueil.

A screenshot of the Manitoba electronic permits website. The page features a navigation menu on the right with the following items: Mon Compte, Accueil, Permis d'accès pour véhicule (highlighted with a yellow circle), Permis de pêche à la ligne, Chasse Licence, Tirage multi-niveaux, Foresterie Licence, Permis spéciaux, Étiquettes de gibier, and Vendeurs. Below the navigation menu is a 'Déconnexion' button. The main content area includes a 'Bienvenue' message and a section for 'Permis d'accès pour véhicule' with a sub-heading 'Choisissez le permis d'accès pour profiter le mieux de votre visite e'. A photograph of a car with a yellow kayak on the roof rack is visible in the background.

# Permis électroniques

## MANITOBA



## Comment acheter un permis d'accès pour véhicule

- Sélectionnez le permis d'accès pour véhicule souhaité.

**Remarque :** Il est possible d'indiquer la plaque d'immatriculation de deux véhicules distincts pour les permis d'accès pour autocar ou véhicule annuels. Cette option n'est pas offerte pour les permis occasionnels ou quotidiens.

**Permis d'accès pour véhicule**  
Choisissez le permis d'accès pour véhicule qui vous permettra de profiter le mieux de votre visite et du plein air.

**Quel type de permis achetez vous?**





<p>Année de licence: 2026</p> <p><b>Permis d'accès annuel pour automobile</b></p> <p>Le permis d'accès aux parcs n'est valide que pour la ou les plaques d'immatriculation et les dates indiquées. Le numéro de plaque d'immatriculation du véhicule doit correspondre à l'un des numéros de plaque d'immatriculation figurant sur le permis. Le permis n'est pas remboursable.</p> <p><b>44,50 \$</b></p> <p>Sélectionner</p>	<p>Année de licence: 2026</p> <p><b>Permis d'accès occasionnel (3 jours) pour automobile</b></p> <p>Le permis d'accès aux parcs n'est valide que pour la plaque d'immatriculation et la date indiquées. Le numéro de plaque d'immatriculation indiqué sur le permis doit correspondre à celui du véhicule. Le permis n'est pas remboursable.</p> <p><b>16,50 \$</b></p> <p>Sélectionner</p>
<p>Année de licence: 2026</p> <p><b>Permis d'accès quotidien pour automobile</b></p> <p>Le permis d'accès aux parcs n'est valide que pour la plaque d'immatriculation et la date indiquées. Le numéro de plaque d'immatriculation indiqué sur le permis doit</p>	<p>Année de licence: 2026</p> <p><b>Permis d'accès annuel pour bus</b></p> <p>Le permis d'accès aux parcs n'est valide que pour la ou les plaques d'immatriculation et les dates indiquées. Le numéro de plaque d'immatriculation du véhicule doit</p>

# Permis électroniques MANITOBA



## Comment acheter un permis d'accès pour véhicule

5. Saisissez vos renseignements personnels (les champs des numéros de téléphone ne seront pas affichés pour les permis occasionnels et quotidiens).

Manitoba    Connecté EN  Menu

[Accueil](#) / [Permis d'accès pour véhicule](#)

### Informations personnelles

Permis d'accès annuel pour automobile

<b>Courriel</b>	<b>ID du client</b>
<input type="text" value="...@gmail.com"/>	<input type="text" value="200..."/>
<b>Plaque d'immatriculation</b> (Obligatoire)	<b>Province/État</b> (Obligatoire)
<input type="text"/>	<input type="text"/>
<b>2e Plaque d'immatriculation</b> (Optionnel)	<b>2e Province/État</b> (Optionnel)
<input type="text"/>	<input type="text"/>
<b>Numéro de téléphone principal</b> (Obligatoire) Format : 123-123-1234	<b>Numéro de téléphone alternatif</b> (Optionnel) Format : 123-123-1234
<input type="text" value="204-222-..."/>	<input type="text"/>

[Ajouter au panier](#)


# Permis électroniques

## MANITOBA



## Comment acheter un permis d'accès pour véhicule

6. Cliquez sur « Ajouter au panier »

Manitoba  [Accueil](#) / [Permis d'accès pour véhicule](#) EN Menu

### Informations personnelles

Permis d'accès annuel pour automobile

<b>Courriel</b>	<b>ID du client</b>
<input type="text" value="@gmail.com"/>	<input type="text" value="200"/>
<b>Plaque d'immatriculation</b> (Obligatoire)	<b>Province/État</b> (Obligatoire)
<input type="text" value="JBL 333"/>	<input type="text" value="Manitoba"/>
<b>2e Plaque d'immatriculation</b> (Obligatoire)	<b>2e Province/État</b> (Obligatoire)
<input type="text" value="LBX 114"/>	<input type="text" value="Manitoba"/>
<b>Numéro de téléphone principal</b> (Obligatoire) Format : 123-123-1234	<b>Numéro de téléphone alternatif</b> (Optionnel) Format : 123-123-1234
<input type="text" value="204-222"/>	<input type="text"/>

[Énoncé de confidentialité de Permis électroniques Manitoba](#)

[Ajouter au panier](#)

# Permis électroniques MANITOBA



## Comment acheter un permis d'accès pour véhicule

7. Passez en revue le contenu du panier et cliquez sur « Procéder au paiement ».

The screenshot shows the Manitoba online permit purchase interface. The top navigation bar includes the Manitoba logo, a shopping cart icon with a '1' badge, a 'Connecté' user profile, and language options 'EN' and 'Menu'. The main heading is 'Panier d'achat' (Shopping Cart). Under 'Permis' (Permits), there is a single item: 'Permis D'accès Annuel Pour Automobile' (Annual Vehicle Access Permit). The price is 44,50 \$ and transaction fees are 0,00 \$. The permit is valid from April 2, 2026, to April 30, 2027. It is for license plate JBL 333 in Manitoba. A 'Supprimez' (Remove) button is at the bottom of the item card. To the right, the 'Sommaire de la Commande' (Order Summary) shows: 'Permis (1)' for 44,50 \$, 'Sous total (y compris la TPS)' (Subtotal including GST) for 44,50 \$, and a 'Total' of 44,50 \$. Two buttons are present: 'Procédez au paiement' (Proceed to payment) in a dark green box and 'Continuez vos achats' (Continue your purchases) in a light green box. A yellow circular highlight is over the 'Procédez au paiement' button.

Permis	
Prix	44,50 \$
Frais de transaction	0,00 \$
Valide à partir du 2 avr. 2026	
Valide jusqu'au 30 avr. 2027	
No de plaque d'immatriculation JBL 333	
Province/État MB	
No de plaque d'immatriculation LBX 114	
Province/État MB	
<a href="#">Supprimez</a>	

Sommaire de la Commande	
Permis (1)	44,50 \$
Sous total (y compris la TPS)	44,50 \$
<b>Total</b>	<b>44,50 \$</b>


# Permis électroniques

## MANITOBA



## Comment acheter un permis d'accès pour véhicule

8. Si vous souhaitez faire un don au Fonds de mise en valeur du poisson et de la faune du Manitoba, veuillez saisir un montant personnalisé dans le champ prévu à cet effet ou sélectionner l'une des options proposées.


**Manitoba**  1 [Compte](#) [EN](#) [Menu](#)

[Accueil](#) / [Panier d'achat](#)

### Paiement

Une fois la transaction terminée, un reçu contenant les détails de votre paiement, de la facturation et de votre commande sera envoyé par courrier électronique à @gmail.com.

#### Voudriez-vous contribuer?

 **Fonds de mise en valeur poisson et de la faune**

Votre don servira à soutenir des projets, des programmes et des études visant à garantir la santé et la productivité des ressources halieutiques et...

[Afficher plus](#) ▾

**Montant**  
Montant \$

Je consens à ce que mes coordonnées soient communiquées à la Winnipeg Foundation à des fins de remise d'un reçu fiscal pour don de bienfaisance de 10 \$ ou plus.

#### Votre commande (1 d'élément)

**Permis D'accès Annuel Pour Automobile**

Prix 44,50 \$  
Frais de transaction 0,00 \$

Valide à partir du 2 avr. 2026  
Valide jusqu'au 30 avr. 2027

No de plaque d'immatriculation JBL 333  
Province/État MB  
No de plaque d'immatriculation LBX 114  
Province/État MB

Sous total (y compris la TPS) 44,50 \$  
Total des frais de transaction 0,00 \$  
**Total 44,50 \$**

Toutes les ventes sont définitives et non remboursables.

[Retour au panier d'achat](#)

#### Informations de paiement

Vos transactions sont protégées par une méthode de chiffrement conforme aux normes de l'industrie afin de garantir la sécurité de vos renseignements.

9. Défilez vers le bas et saisissez votre information de paiement.

### Informations de paiement

Vos transactions sont protégées par une méthode de chiffrement conforme aux normes de l'industrie afin de garantir la sécurité de vos renseignements.

#### 1 Informations de facturation

Utiliser mes détails de compte pour mes détails de facturation.

**Prénom (Obligatoire)**  **Nom de famille (Obligatoire)**

**Pays (Obligatoire)**  
Canada

**Adresse municipale (Obligatoire)**  **Ville (Obligatoire)**

**Province/État (Obligatoire)**  **Code postal/code ZIP (Obligatoire)**

# Permis électroniques

## MANITOBA



## Comment acheter un permis d'accès pour véhicule

10. Saisissez votre information de facturation, le cas échéant. Vous pouvez cocher la case pour utiliser votre adresse postale si elle est identique à votre adresse de facturation.

**Informations de paiement**

Vos transactions sont protégées par une méthode de chiffrement conforme aux normes de l'industrie afin de garantir la sécurité de vos renseignements.

**1 Informations de facturation**

Utiliser mes détails de compte pour mes détails de facturation.

**Prénom (Obligatoire)** **Nom de famille (Obligatoire)**

**Pays (Obligatoire)**

Canada

**Adresse municipale (Obligatoire)** **Ville (Obligatoire)**

**Province/État (Obligatoire)** **Code postal/code ZIP (Obligatoire)**

11. Cochez la case « J'ai lu et compris les conditions générales et les politiques relatives à cet achat. J'accepte la responsabilité de toute erreur et conviens de payer tous les frais et toutes les pénalités applicables. »

**1 Informations de facturation**

Utiliser mes détails de compte pour mes détails de facturation.

**Prénom (Obligatoire)** **Nom de famille (Obligatoire)**

Test User

**Pays (Obligatoire)**

Canada

**Adresse municipale (Obligatoire)** **Ville (Obligatoire)**

Flin Flon

**Province/État (Obligatoire)** **Code postal/code ZIP (Obligatoire)**

Manitoba R8A 1J9

**Numéro de téléphone principal (Optionnel)**

704-222

Je comprends les conditions générales et les politiques relatives à cet achat. J'accepte la responsabilité de toute erreur et je conviens de payer

# Permis électroniques

## MANITOBA



## Comment acheter un permis d'accès pour véhicule

12. Cliquez sur « Confirmer l'information de facturation ».

test User

Pays (Obligatoire)  
Canada

Adresse municipale (Obligatoire) Ville (Obligatoire)  
Flin Flon

Province/État (Obligatoire) Code postal/code (Obligatoire)  
Manitoba ZIP  
R8A 1J9

Numéro de téléphone principal (Optionnel)  
204-22

Je comprends les conditions générales et les politiques relatives à cet achat. J'accepte la responsabilité de toute erreur et je conviens de payer tous les frais et toutes les pénalités applicables. \*

Confirmez les Coordonnées Postales

13. Saisissez les données pour le paiement par carte de crédit.

2 Informations de la carte

Mode de paiement

Nom du titulaire de carte

Numéro de la carte

MM/AA CVC (3)

Total 44,50 \$

Précédent

Payer

# Permis électroniques

## MANITOBA



## Comment acheter un permis d'accès pour véhicule

14. Cliquez sur le bouton « Payer ».

Screenshot of the 'Informations de la carte' payment page. The page is titled '2 Informations de la carte'. It contains a 'Mode de paiement' section with the following fields: 'Nom du titulaire de carte', 'Numéro de la carte', 'MM/AA', and 'CVC (3)'. Below these fields, the total amount is displayed as 'Total 44,50 \$'. At the bottom, there is a 'Précédent' button and a large green 'Payer' button, which is highlighted with a yellow circle.

15. Si le paiement est réussi, l'écran de confirmation du paiement s'affichera. Cliquez sur « Afficher la confirmation ».

Screenshot of the payment confirmation screen. A modal window is displayed with a green checkmark icon and the text 'Commande terminée'. Below this, it says 'Votre paiement a été effectué avec succès' and 'La confirmation de votre commande suit.' At the bottom of the modal is a green button labeled 'Voir la confirmation', which is highlighted with a yellow circle. In the background, the 'Informations de la carte' page is visible, showing a 'Traitement des transactions' section with a circular progress indicator.

# Permis électroniques MANITOBA



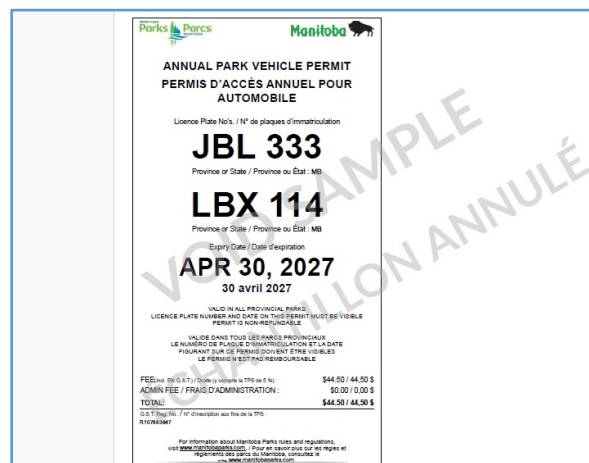
## Comment acheter un permis d'accès pour véhicule

16. L'achat de votre permis d'accès pour véhicule est maintenant terminé.  
Pour télécharger et imprimer une version PDF de votre permis, cliquez sur « Voir le permis ».

The screenshot shows a confirmation page for an 'Annual Park Vehicle Permit'. It includes the permit ID (100004679), issue date (APR 02, 2026), and expiry date (APR 30, 2027). The license plate numbers are JBL 333 and LBX 114. A summary table shows a total cost of \$44.50 CAD. A button labeled 'Voir le Permis (.PDF)' is highlighted with a yellow circle.

Sous total (1 item)	
No de reçu	1004254
Permis d'accès annuel pour automobile	\$ 44.50
Frais de transaction	\$ 0.00
Sous total	\$ 44.50 (inc. TPS)
<b>Total</b>	<b>\$ 44.50 CAD</b>

17. Le permis téléchargé s'ouvrira dans le programme par défaut de votre ordinateur. Vous pouvez maintenant imprimer ce permis au moyen de votre imprimante connectée.  
**Remarque :** Le permis imprimé doit être affiché de manière bien visible sur une vitre à l'intérieur de votre véhicule chaque fois que vous visitez l'un des parcs provinciaux du Manitoba.



Si vous avez d'autres questions, écrivez à [elicensing@gov.mb.ca](mailto:elicensing@gov.mb.ca)