

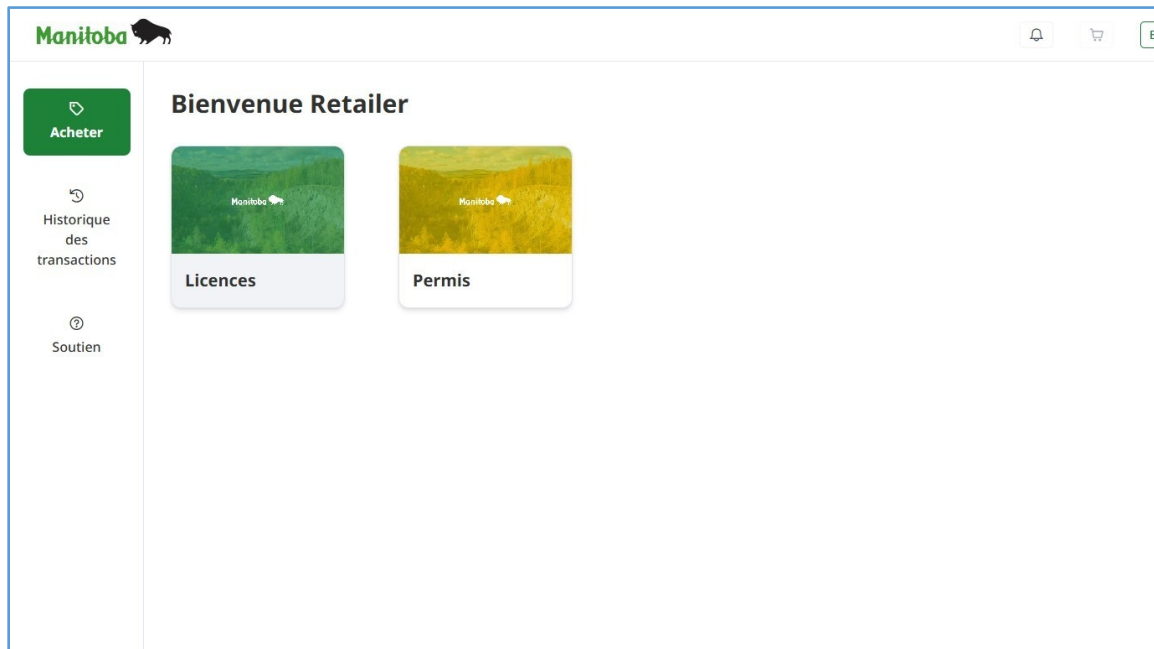
# Permis électroniques

## MANITOBA

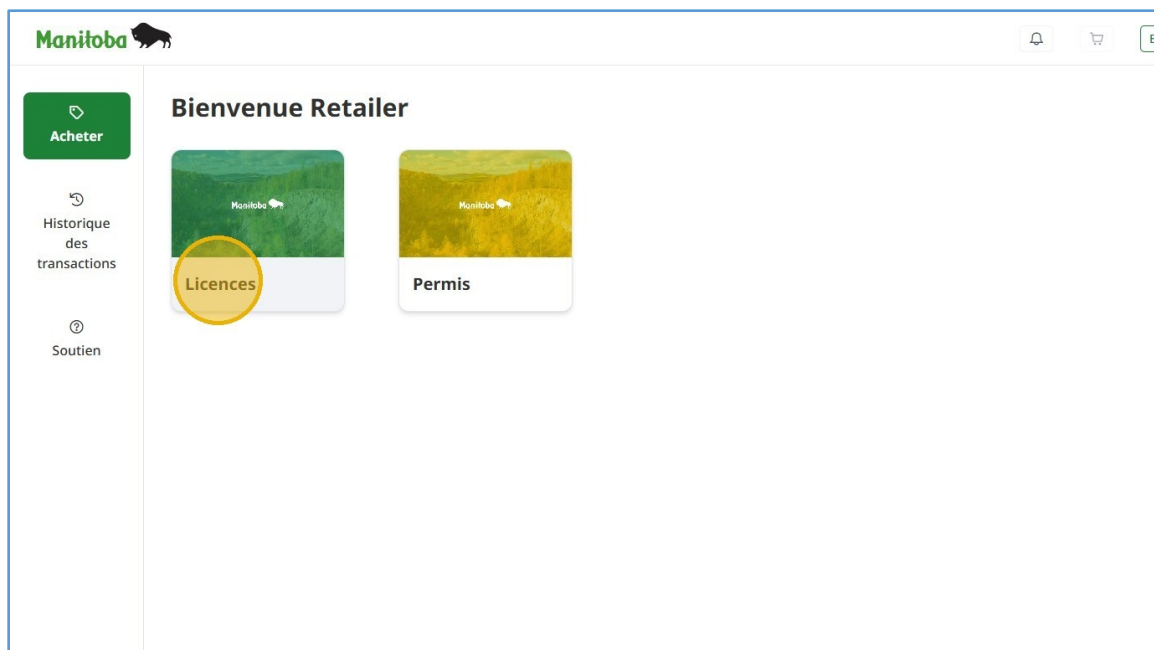


## Comment acheter un permis de pêche à la ligne annuel ou quotidien pour résident du Manitoba

1. Connectez-vous au portail des vendeurs.



2. Cliquez sur « Permis ».



# Permis électroniques

## MANITOBA



## Comment acheter un permis de pêche à la ligne annuel ou quotidien pour résident du Manitoba

3. Afin de réduire le nombre de comptes créés en double dans le système, faites une recherche pour voir si le client a déjà un compte. Dans la recherche de base, vous pouvez saisir l'adresse de courriel, le numéro de téléphone ou l'identifiant de client. Choisissez l'une des options, remplissez le champ et cliquez sur « Rechercher ».

The screenshot shows the Manitoba online permit system interface. The top navigation bar includes the Manitoba logo, a search icon, a shopping cart icon, and a language selector (EN). The main content area is titled "Licences - Identifier le Client" and features a progress indicator with four steps: 1. Identifier le Client (active), 2. Confirmer l'identité du client, 3. Ajouter des articles au panier, and 4. Réviser et im. Below the title, there are three options: A. Rechercher le client (selected), B. Faire une recherche avancée du client, and C. Continuer en tant que nouveau client. The "Rechercher le client" section contains a form with the instruction "Entrez l'un des éléments suivants". It has three input fields: "Adresse Email" (with a yellow highlight and a placeholder "Format: \*@\*.\*@exemple.com"), "Numéro de Téléphone" (with a placeholder "Format: 123-456-7890"), and "ID Client". A checkbox labeled "Aucun profil existant (nouveau client, aucune information ni aucune correspondance trouvée)" is located below the input fields. A "Rechercher" button is positioned at the bottom right of the form.

# Permis électroniques

## MANITOBA



## Comment acheter un permis de pêche à la ligne annuel ou quotidien pour résident du Manitoba

- Examinez les résultats de la recherche et, s'il y a un compte correspondant, sélectionnez le profil. Dans le présent exemple, il n'y a pas de profil correspondant.

Manitoba

Transactions

Soutien

Entrez l'un des éléments suivants

Adresse Email: Angling@fisher.com

Numéro de Téléphone: [ ]

ID Client: [ ]

Format : vous@exemple.com

Format : 123-456-7890

Aucun profil existant (nouveau client, aucune information ni aucune correspondance trouvée)

Rechercher

Résultats de la recherche 0 Results Si le client n'est pas trouvé, cliquez sur [Aucun profil existant](#)

ID Client	Courriel	Numéro de Téléphone	Prénom	Nom de Famille
-----------	----------	---------------------	--------	----------------

Aucun profil trouvé, Cliquez sur [Aucun profil existant](#)

- Cochez la case « Aucun profil existant (nouveau client, aucune information ni aucune correspondance trouvée) ».

Manitoba

Transactions

Soutien

Entrez l'un des éléments suivants

Adresse Email: Angling@fisher.com

Numéro de Téléphone: [ ]

ID Client: [ ]

Format : vous@exemple.com

Format : 123-456-7890

Aucun profil existant (nouveau client, aucune information ni aucune correspondance trouvée)

Rechercher

Résultats de la recherche 0 Results Si le client n'est pas trouvé, cliquez sur [Aucun profil existant](#)

ID Client	Courriel	Numéro de Téléphone	Prénom	Nom de Famille
-----------	----------	---------------------	--------	----------------

Aucun profil trouvé, Cliquez sur [Aucun profil existant](#)

# Permis électroniques MANITOBA



## Comment acheter un permis de pêche à la ligne annuel ou quotidien pour résident du Manitoba

6. Cliquez sur « Continuer ».

The screenshot shows the Manitoba website interface. At the top left is the Manitoba logo with a bison. Below it is a navigation menu with 'Soutien'. The main content area has a heading 'Entrez l'un des éléments suivants' and three input fields: 'Adresse Email' (containing 'Angling@fisher.com'), 'Numéro de Téléphone', and 'ID Client'. Below these fields are format instructions: 'Format : vous@exemple.com' and 'Format : 123-456-7890'. A checkbox is checked with the text 'Aucun profil existant (nouveau client, aucune information ni aucune correspondance trouvée)'. A yellow 'Continuer' button is highlighted. Below the form is a section titled 'Résultats de la recherche' with '0 Results' and a link to 'Aucun profil existant'. A table with columns 'ID Client', 'Courriel', 'Numéro de Téléphone', 'Prénom', and 'Nom de Famille' is shown, but it is empty. At the bottom, it says 'Aucun profil trouvé. Cliquez sur [Aucun profil existant](#)'.

7. Dans la recherche avancée, vous pouvez indiquer des détails additionnels pour rechercher un profil. Choisissez l'une des options, remplissez le champ et cliquez sur « Rechercher ».


The screenshot shows the Manitoba website interface. At the top left is the Manitoba logo with a bison. Below it is a navigation menu with 'Acheter', 'Historique des transactions', and 'Soutien'. The main content area has a breadcrumb trail: '1 Identifier le Client' — '2 Confirmer l'identité du client' — '3 Ajouter des articles au panier' — '4 Réviser et im'. Below the breadcrumb is a heading 'Licences - Identifier le Client'. There are three radio button options: 'Rechercher le client' (checked), 'Faire une recherche avancée du client' (selected), and 'Continuer en tant que nouveau client'. The 'Faire une recherche avancée du client' option is active. Below it is a form titled 'Entrez les informations suivantes' with four input fields: 'Nom de famille (Requis)', 'Prénom', 'Initiale du prénom', and 'Date de naissance'. The 'Date de naissance' field has a calendar icon and the format 'dd-mmm-yyyy'. Below the fields are format instructions: '(e.g., A)' and 'jj-mmm-aaaa'. A checkbox is checked with the text 'Aucun profil existant (nouveau client, aucune information ni aucune correspondance trouvée)'. A 'Rechercher' button is at the bottom right.

# Permis électroniques MANITOBA



## Comment acheter un permis de pêche à la ligne annuel ou quotidien pour résident du Manitoba

8. Examinez les résultats de la recherche et, s'il y a un compte correspondant, sélectionnez le profil. Dans le présent exemple, il n'y a pas de profil correspondant.

**Manitoba**  Soutien EN

Nom de famille (Requis)

Prénom

Initiale du prénom

Date de naissance

(e.g., A) (j-j-mmm-aaaa)

Aucun profil existant (nouveau client, aucune information ni aucune correspondance trouvée)


**Rechercher**

Résultats de la recherche 0 Results Si le client n'est pas trouvé, cliquez sur [Aucun profil existant](#)

ID Client	Courriel	Numéro de Téléphone	Prénom	Nom de Famille
-----------	----------	---------------------	--------	----------------

Aucun profil trouvé. Cliquez sur [Aucun profil existant](#)

9. Cochez la case « Aucun profil existant (nouveau client, aucune information ni aucune correspondance trouvée) ».

**Manitoba**  Soutien EN

Nom de famille (Requis)

Prénom

Initiale du prénom

Date de naissance

(e.g., A) (j-j-mmm-aaaa)

Aucun profil existant (nouveau client, aucune information ni aucune correspondance trouvée)

**Rechercher**

Résultats de la recherche 0 Results Si le client n'est pas trouvé, cliquez sur [Aucun profil existant](#)

ID Client	Courriel	Numéro de Téléphone	Prénom	Nom de Famille
-----------	----------	---------------------	--------	----------------

Aucun profil trouvé. Cliquez sur [Aucun profil existant](#)

# Permis électroniques

## MANITOBA



## Comment acheter un permis de pêche à la ligne annuel ou quotidien pour résident du Manitoba

10. Cliquez sur « Continuer ».

Manitoba logo and navigation icons (EN, cart, bell) are visible at the top right. A sidebar on the left contains 'Soutien'.

**Nom de famille (Requis)**  **Prénom**

**Initiale du prénom**  **Date de naissance**

(e.g., A) jj-mmm-aaaa

Aucun profil existant (nouveau client, aucune information ni aucune correspondance trouvée)

**Continuer**

**Résultats de la recherche** 0 Results Si le client n'est pas trouvé, cliquez sur [Aucun profil existant](#)

ID Client	Courriel	Numéro de Téléphone	Prénom	Nom de Famille
Aucun profil trouvé. Cliquez sur <a href="#">Aucun profil existant</a>				

11. Pour créer un compte de nouveau client, cliquez sur « Continuer ».

Manitoba logo and navigation icons (EN, cart, bell) are visible at the top right. A sidebar on the left contains 'Acheter', 'Historique des transactions', and 'Soutien'.

**1 Identifier le Client** — 2 Confirmer l'identité du client — 3 Ajouter des articles au panier — 4 Réviser et im

**Licences - Identifier le Client**

Rechercher le client —  Faire une recherche avancée du client — **C Continuer en tant que nouveau client**

Aucun profil existant (nouveau client, aucune information ni aucune correspondance trouvée)

**Continuer**

# Permis électroniques

## MANITOBA



## Comment acheter un permis de pêche à la ligne annuel ou quotidien pour résident du Manitoba

12. L'écran de confirmation de la résidence s'affiche. Sélectionnez l'option de résidence appropriée. Dans le présent exemple, nous sélectionnerons « Résident du Manitoba ».

**Manitoba**

1 Acheter

2 Confirmer l'identité du client

3 Ajouter des articles au panier

4 Réviser et im

### Licences - Confirmer le Client

#### Confirmer la Résidence

**Résident du Manitoba**

Signifie une personne dont la résidence principale est au Manitoba et qui a vécu au Manitoba pendant au moins six mois consécutifs au cours de la période de 12 mois précédant la demande de licence ou de permis.

**Résident du Canada**

Signifie une personne autre qu'un résident du Manitoba, qui est :

- Un citoyen canadien,
- Un résident permanent au sens de la Loi sur la protection des réfugiés et des immigrants (Canada),
- Une personne dont la résidence principale est au Canada et qui a vécu au Canada pendant au moins six mois consécutifs au cours de la période de 12 mois précédant la demande de licence ou de permis.

# Permis électroniques

## MANITOBA



## Comment acheter un permis de pêche à la ligne annuel ou quotidien pour résident du Manitoba

13. Assurez-vous de confirmer la résidence du client au moyen d'une pièce d'identité avec photo délivrée par un gouvernement. Cochez ensuite la case « Le client a confirmé son type de résidence. Une preuve de résidence sera exigée si les autorités en font la demande. »

des transactions

Soutien

### Confirmer la Résidence

**Résident du Manitoba**

Signifie une personne dont la résidence principale est au Manitoba et qui a vécu au Manitoba pendant au moins six mois consécutifs au cours de la période de 12 mois précédant la demande de licence ou de permis.

**Résident du Canada**

Signifie une personne autre qu'un résident du Manitoba, qui est :

- Un citoyen canadien,
- Un résident permanent au sens de la Loi sur la protection des réfugiés et des immigrants (Canada),
- Une personne dont la résidence principale est au Canada et qui a vécu au Canada pendant au moins six mois consécutifs au cours de la période de 12 mois précédant la demande de licence ou de permis.

**Non-Résident du Canada**

Signifie une personne qui n'est pas un résident du Manitoba ou un résident du Canada.

Le client a confirmé son type de résidence. Une preuve de résidence sera exigée si les autorités en font la demande.

Co

14. Cliquez sur « Continuer ».

### Confirmer la Résidence

**Résident du Manitoba**

Signifie une personne dont la résidence principale est au Manitoba et qui a vécu au Manitoba pendant au moins six mois consécutifs au cours de la période de 12 mois précédant la demande de licence ou de permis.

**Résident du Canada**

Signifie une personne autre qu'un résident du Manitoba, qui est :

- Un citoyen canadien,
- Un résident permanent au sens de la Loi sur la protection des réfugiés et des immigrants (Canada),
- Une personne dont la résidence principale est au Canada et qui a vécu au Canada pendant au moins six mois consécutifs au cours de la période de 12 mois précédant la demande de licence ou de permis.

**Non-Résident du Canada**

Signifie une personne qui n'est pas un résident du Manitoba ou un résident du Canada.

Le client a confirmé son type de résidence. Une preuve de résidence sera exigée si les autorités en font la demande.

**Continuer**

# Permis électroniques MANITOBA



## Comment acheter un permis de pêche à la ligne annuel ou quotidien pour résident du Manitoba

15. Demandez au client le type de permis désiré et sélectionnez le produit approprié à partir des options offertes. Dans le présent exemple, nous choisissons le permis de pêche à la ligne annuel pour résident du Manitoba. Cliquez sur « Sélectionner ».

The screenshot shows a web interface for purchasing licenses. The main heading is "Licences - Ajouter des articles au panier". There are five tabs: "Pêche", "Chasse", "Piégeage", "Forêt", and "Permis de parc". The "Pêche" tab is selected. Two license cards are displayed for the year 2026:

- Permis de pêche à la ligne annuel pour résident du Manitoba**: Price \$29.40. A yellow circle highlights the "Sélectionner" button.
- Permis de pêche à la ligne d'une journée pour résident du Manitoba**: Price \$13.65.

Both cards include a link to the Manitoba angler's guide. The "Sélectionner" button for the annual permit is highlighted with a yellow circle.

# Permis électroniques

## MANITOBA



## Comment acheter un permis de pêche à la ligne annuel ou quotidien pour résident du Manitoba

16. Remplissez les champs d'information sur le client pour créer un nouveau profil.

Identifier le Client — Confirmer l'identité du client — 3 Ajouter des articles au panier — 4 Réviser et imprimer

### Licences - Ajouter des articles au panier

#### Créer un Nouveau Profil

Prénom (Requis) Deuxième Prénom (Optionnel) Nom de Famille (Requis)

Veuillez fournir au moins une information

Courriel Numéro de Téléphone Principal Numéro de Téléphone Alternatif

Format : vous@exemple.com Format: 123-123-1234 Format: 123-123-1234

Retour Créer un Nouveau Profil

17. Ensuite, cliquez sur « Créer un nouveau profil ».

Identifier le Client — Confirmer l'identité du client — 3 Ajouter des articles au panier — 4 Réviser et imprimer

### Licences - Ajouter des articles au panier

#### Créer un Nouveau Profil

Prénom (Requis) Deuxième Prénom (Optionnel) Nom de Famille (Requis)

Angling

Veuillez fournir au moins une information

Courriel Numéro de Téléphone Principal Numéro de Téléphone Alternatif

angling@fisher.com

Format : vous@exemple.com Format: 123-123-1234 Format: 123-123-1234

Retour **Créer un Nouveau Profil**

# Permis électroniques

## MANITOBA



## Comment acheter un permis de pêche à la ligne annuel ou quotidien pour résident du Manitoba

18. Fournissez les détails du client exigés pour le permis de pêche à la ligne et cliquez sur « Ajouter au panier ».

**Permis de pêche à la ligne annuel pour résident du Manitoba pour Angling Fisher**

Informations supplémentaires pour l'achat

Date de naissance (Requis)  
02-janv.-1999  
dd-mmm-yyyy

Sexe (Requis)  
Femme

Couleur des yeux (Requis)  
Yeux noisette

Couleur des cheveux (Requis)  
Cheveux noirs

Hauteur (Requis)  
pi/p 5' 9"

Numéro de téléphone principal (Requis)  
3232323232

Back Ajouter au Panier

19. Vérifiez que le panier d'achat contient le permis approprié.  
Cliquez sur « Examiner la commande »

**Licences - Ajouter des articles au panier pour Angling Fisher**

Pêche Chasse Piégeage Forêt Permis de parc

Année de Licence: 2026

**Permis de pêche à la ligne annuel pour résident du Manitoba**

Validez À Partir du: May 27, 2026 Validez Jusqu'au: Apr 30, 2027

Prix \$29.40

Frais de transaction \$0.00

Sous-total \$29.40

Examiner la Commande

Continuer les Achats

# Permis électroniques

## MANITOBA



## Comment acheter un permis de pêche à la ligne annuel ou quotidien pour résident du Manitoba

20. Saisissez les coordonnées postales du client.  
Cliquez ensuite sur « Enregistrer ».

Identifier le Client ✓ Confirmer l'identité du client ✓ Ajouter des articles au panier ✓ 4 Réviser et imprimer

← Réviser et Imprimer pour Angling Fisher

A Passer la commande

**Adresse postale**

Adresse (Obligatoire) Ville (Obligatoire)

Blank Cr Winnipeg

Province/État (Obligatoire) Code postal (Obligatoire) Pays (Obligatoire)

Manitoba ROR 0R0 Canada

Annuler Enregistrer

Modifier Supprimer

Licences et permis

Permis de pêche à la ligne annuel pour rési... 29,40 \$

21. Examinez les détails pour vous assurer que les renseignements du client sont exacts.  
Par la suite, cliquez sur « Continuer ».

**Permis de pêche à la ligne annuel pour résident du Manitoba**

Année de Licence: 2026

Valide Jusqu'au: 2027-04-30T00:00:00

Valide À Partir du: 2026-05-27

Prix \$29.40

Frais de Transaction \$0.00

Modifier Supprimer

**Adresse postale** Modifier

Cette commande nécessite une adresse postale.

Rue Ville

Blank Cr Winnipeg

Pays Province Code postal

Canada Manitoba ROR 0R0

**Licences et permis**

Permis de pêche à la ligne annuel pour rési... 29,40 \$

Sous-total 29,40 \$

Frais de transaction 0,00 \$

**Total 29,40 \$**

Retour Continuer

# Permis électroniques

## MANITOBA



## Comment acheter un permis de pêche à la ligne annuel ou quotidien pour résident du Manitoba

22. Demandez au client s'il souhaite faire un don au Fonds de mise en valeur du poisson et de la faune. Si oui, indiquez le montant du don.

**Acheter**

Historique des transactions

Soutien

Identifier le Client ✓ Confirmer l'identité du client ✓ Ajouter des articles au panier ✓ **4 Réviser et imprimer**

← **Réviser et Imprimer pour Angling Fisher**

Passer la commande en revue ✓ **B Cadeaux** C Paiement et confirmation D Imprimer et terminer

**Fonds de mise en valeur poisson et de la faune**

Cette contribution servira à soutenir des projets, des programmes et des études visant à garantir la santé et la productivité des ressources...

Afficher plus ▾

**Montant**  
Min 1 \$

Je consens à ce que mes coordonnées soient communiquées à la Winnipeg Foundation à des fins de remise d'un reçu fiscal pour don de bienfaisance de 10 \$ ou plus.

**Licences et permis**

Permis de pêche à la ligne annuel pour rés...	29,40 \$
Sous-total	29,40 \$
Frais de transaction	0,00 \$
<b>Total</b>	<b>29,40 \$</b>

23. Vérifiez le coût total et cliquez sur « Continuer ».

← **Réviser et Imprimer pour Angling Fisher**

Passer la commande en revue ✓ **B Cadeaux** C Paiement et confirmation D Imprimer et terminer

**Fonds de mise en valeur poisson et de la faune**

Cette contribution servira à soutenir des projets, des programmes et des études visant à garantir la santé et la productivité des ressources...

Afficher plus ▾

**Montant**  
Min 1 \$

Je consens à ce que mes coordonnées soient communiquées à la Winnipeg Foundation à des fins de remise d'un reçu fiscal pour don de bienfaisance de 10 \$ ou plus.

**Licences et permis**

Permis de pêche à la ligne annuel pour rés...	29,40 \$
Sous-total	29,40 \$
Dons	5,00 \$
Frais de transaction	0,00 \$
<b>Total</b>	<b>34,40 \$</b>

# Permis électroniques

## MANITOBA



## Comment acheter un permis de pêche à la ligne annuel ou quotidien pour résident du Manitoba

24. Sélectionnez le mode de paiement.

Si le client doit faire le paiement en utilisant plus d'un mode de paiement, cliquez sur « Répartition du paiement ».

Dans le présent exemple, nous ferons le paiement au moyen de plus d'un mode de paiement.

The screenshot shows the ' Paiement et confirmation ' step of the online payment process. On the left, there are five payment method buttons: 'Espèces', 'Débit', 'Visa', 'MasterCard', and 'Chèque'. The 'Espèces' button is highlighted with an orange border. Below these buttons, the total amount is displayed as 'Total \$34.40'. On the right, there is a 'Licences et permis' section with a table of charges:

Description	Montant
Permis de pêche à la ligne annuel pour rési...	29,40 \$
Sous-total	29,40 \$
Dons	5,00 \$
Frais de transaction	0,00 \$
<b>Total</b>	<b>34,40 \$</b>

Below the table, there is a section for 'Numéro de Confirmation de Transaction POS'. It includes instructions: 'Entrez le numéro de confirmation de votre terminal POS pour la réconciliation des enregistrements.' and a text input field for the 'Numéro de confirmation (optionnel)'. An example is provided: 'ex., POS-2024-ABC123XYZ'. At the bottom right, there are two buttons: ' Paiement Partagé ' (highlighted with a yellow circle) and ' Confirmer le Paiement '.

# Permis électroniques

## MANITOBA



## Comment acheter un permis de pêche à la ligne annuel ou quotidien pour résident du Manitoba

25. Dans la fenêtre « Répartition du montant », indiquez le montant du premier paiement.

Historique des transactions

Passer la commande

Soutien

Espèces

Chèque

Total

### Montant Partagé - 29.40 \$

Étape 1 - Entrer le premier montant divisé

Premier montant divisé

0.00

Étape 2 - Choisir le mode de paiement pour \$0.00

Espèces Débit Visa

MasterCard Chèque

Étape 3 - Choisir le mode de paiement pour le solde restant \$29.40

Espèces Débit Visa

26. Sélectionnez le mode de paiement de la première partie du paiement.

Historique des transactions

Passer la commande

Soutien

Espèces

Chèque

Total

### Montant Partagé - 29.40 \$

Étape 1 - Entrer le premier montant divisé

Premier montant divisé

15

Étape 2 - Choisir le mode de paiement pour \$15

Espèces Débit Visa

MasterCard Chèque

Étape 3 - Choisir le mode de paiement pour le solde restant \$14.40

Espèces Débit Visa

# Permis électroniques

## MANITOBA



## Comment acheter un permis de pêche à la ligne annuel ou quotidien pour résident du Manitoba

27. Sélectionnez le mode de paiement de la deuxième partie du paiement.  
Cliquez sur « Répartition du paiement ».

Screenshot of the online payment interface for a Manitoba fishing permit. It shows two payment steps: "Étape 2 - Choisir le mode de paiement pour \$15" and "Étape 3 - Choisir le mode de paiement pour le solde restant \$14.40". The "Paiement Partagé" button is highlighted with a yellow circle. The interface includes options for "Espèces", "Débit", "Visa", "MasterCard", and "Chèque". A summary table on the right shows a total of 34,40 \$.

28. Indiquez le numéro de confirmation du système de point de vente.  
Il s'agit d'une étape facultative, mais votre organisme pourrait l'exiger.

# Permis électroniques

## MANITOBA



## Comment acheter un permis de pêche à la ligne annuel ou quotidien pour résident du Manitoba

Premier montant divisé (Espèces) _____	<b>\$15.00</b>	<b>Licences et permis</b>	
Montant Restant (MasterCard) _____	<b>\$19.40</b>	Permis de pêche à la ligne annuel pour rési... _____	29,40 \$
<b>Total</b> _____	<b>\$34.40</b>	Sous-total _____	29,40 \$
		Dons _____	5,00 \$
		Frais de transaction _____	0,00 \$
		<b>Total</b>	<b>34,40 \$</b>

**Numéro de Confirmation de Transaction POS**  
Entrez le numéro de confirmation de votre terminal POS pour la réconciliation des enregistrements.

Numéro de confirmation (optionnel)

ex., POS-2024-ABC123XYZ

[Modifier le Paiement Partagé](#) [Confirmer le Paiement](#)

29. Cliquez sur « Confirmer le paiement ».

Premier montant divisé (Espèces) _____	<b>\$15.00</b>	<b>Licences et permis</b>	
Montant Restant (MasterCard) _____	<b>\$19.40</b>	Permis de pêche à la ligne annuel pour rési... _____	29,40 \$
<b>Total</b> _____	<b>\$34.40</b>	Sous-total _____	29,40 \$
		Dons _____	5,00 \$
		Frais de transaction _____	0,00 \$
		<b>Total</b>	<b>34,40 \$</b>

**Numéro de Confirmation de Transaction POS**  
Entrez le numéro de confirmation de votre terminal POS pour la réconciliation des enregistrements.

Numéro de confirmation (optionnel)

ex., POS-2024-ABC123XYZ

[Modifier le Paiement Partagé](#) [Confirmer le Paiement](#)

30. Une fois le processus de paiement terminé, vous pouvez imprimer le permis pour le client en cliquant sur le bouton « Imprimer ».

# Permis électroniques MANITOBA



## Comment acheter un permis de pêche à la ligne annuel ou quotidien pour résident du Manitoba

The screenshot shows a web interface with a top navigation bar containing a bell icon, a shopping cart icon, and language options 'EN' and 'RC'. The main content area is titled 'Achat Terminé' and includes the text 'Vous pouvez retrouver cette transaction dans l'historique des transactions.' Below this is a button labeled 'Retour à la page d'accueil'. A progress indicator shows 'Permis et Licences' as the active step and 'Reçu' as the next step. A list item displays '2026 - Permis de pêche à la ligne annuel pour résident du Manitoba' with a yellow circular highlight and a black 'Imprimer' button next to it.

31. Sélectionnez l'imprimante appropriée et cliquez sur « Imprimer ».


# Permis électroniques MANITOBA



## Comment acheter un permis de pêche à la ligne annuel ou quotidien pour résident du Manitoba

**2026 Permis de pêche à la ligne annuel pour résident du Manitoba**

Licence No. / No de permis : 100005922

300000667 Angling Fisher DOB / Date de naissance: 1999/03/02 Gender / Genre: Female / Femme	Blank Cr Winnipeg (Manitoba) Canada ROR: ORO	HEIGHT / TAILLE: 5'9" / 175 cm EYE / YEUX: Hazel / Noisette HAIR / CHEVEUX: Black / Noir	
--	---	---	---

**VALID / VALIDE:**  
May 27, 2026 - Apr 30, 2027 / 27 mai 2026 - 30 avril 2027

**DATE OF ISSUE / DATE DE DÉLIVRANCE:**  
May 27, 2026 / 27 mai 2026

The license must be carried on your person, either in digital or hard copy form, and must be produced immediately upon request by an officer.  
Vous devez avoir le permis sur vous, sous forme numérique ou papier, et le présenter immédiatement à la demande d'un agent.

**TURN IN POACHERS / DÉNONCEZ LES BRACONNIERS**  
Tel. 1-800-782-0076 / Tél. 1-800-782-0076

Information collected is protected by the provisions of privacy provisions of The Freedom of Information and Protection Privacy Act. / Les renseignements recueillis sont protégés par les dispositions relatives à la protection de la vie privée contenues dans la Loi sur l'accès à l'information et la protection de la vie privée.  
This information is available in alternate formats, upon request. / Ces renseignements sont offerts dans d'autres formats, sur demande.

Print 1 sheet of paper

Destination NPIA8908A (HP LaserJet)

Pages All

Copies 1

More settings ^

Paper size Letter

Pages per sheet 1

Scale Default

Two-sided  Print on both sides

Print using system dialog... (Ctrl+Shift+P)

Print
Cancel

# Permis électroniques

## MANITOBA



## Comment acheter un permis de pêche à la ligne annuel ou quotidien pour résident du Manitoba

32. Pour imprimer un reçu, cliquez sur « Reçu ».

Manitoba

**Achat Terminé**

Vous pouvez retrouver cette transaction dans l'historique des transactions.

Retour à la page d'accueil

Permis et Licences Reçu

2026 - Permis de pêche à la ligne annuel pour résident du Manitoba Imprimer

33. Cliquez sur « Imprimer ».

Permis et Licences Reçu

Manitoba

Wed May 27 2026 02:27 PM CT

**REÇU N° / RECEIPT # 1005371** Imprimer

Nom de l'émetteur / Issuer Name Prairie Angling Supply

Lieu de vente / Sales location 100 Broadway, Winnipeg, R3C 0R3

**INFORMATIONS CLIENT / CUSTOMER INFO**

Nom / Name Angling Fisher

Adresse / Address Blank Cr, Winnipeg, R0R 0R0

**COMMANDES PRIVILÉGIÉES / PRIVILEGE ORDERS**

Commande / Order 100011290 Fisher, Angling (300000667) (2026) Manitoba Resident Annual Angling / Permis de pêche à la ligne annuel pour résident du Manitoba


# Permis électroniques

## MANITOBA



## Comment acheter un permis de pêche à la ligne annuel ou quotidien pour résident du Manitoba

34. Une fois le permis et le reçu imprimés, cliquez sur « Terminer l'achat ».

Manitoba 

Wed May 27 2026 02:27 PM CT

### REÇU N° / RECEIPT # 1005371

Nom de l'émetteur / Issuer Name Prairie Angling Supply  
Lieu de vente / Sales location 100 Broadway, Winnipeg, R3C 0R3

#### INFORMATIONS CLIENT / CUSTOMER INFO

Nom / Name Angling Fisher  
Adresse / Address Blank Cr, Winnipeg, R0R 0R0

#### COMMANDES PRIVILÉGIÉES / PRIVILEGE ORDERS

Commande / Order 100011290	Fisher; Angling (300000667) (2026) Manitoba Resident Annual Angling / Permis de pêche à la ligne annuel pour résident du Manitoba
Permis # / Licence #	100005922
Valable jusqu'au / Valid to	Friday, April 30, 2027
Montant / Amount	\$29.40

Commande / Order 100011290	Fisher; Angling (300000667) (2026) Fish and Wildlife Enhancement Fund / Fonds de mise en valeur du poisson et de la faune
Permis # / Licence #	N/A
Montant / Amount	\$5.00

Total partiel / Sub total \$34.40 (inc. GST)  
Total de la commande / Order total \$34.40 CAD

**Total \$34.40 CAD**

Print 2 sheets of paper

Destination NPIA8908A (HP LaserJet)

Pages All

Copies 1

More settings

Print Cancel

# Permis électroniques MANITOBA



## Comment acheter un permis de pêche à la ligne annuel ou quotidien pour résident du Manitoba

35. La vente est maintenant terminée. Cliquez sur « Retour à la page d'accueil ».

### Achat Terminé

Vous pouvez retrouver cette transaction dans l'historique des transactions.

[Retour à la page d'accueil](#)

Permis et Licences **Reçu**

**Manitoba**

Wed May 27 2026 02:27 PM CT

**REÇU N° / RECEIPT # 1005371** [Imprimer](#)

**Nom de l'émetteur / Issuer Name** Prairie Angling Supply  
**Lieu de vente / Sales location** 100 Broadway, Winnipeg, R3C 0R3

**INFORMATIONS CLIENT / CUSTOMER INFO**

**Nom / Name** Angling Fisher  
**Adresse / Address** Blank Cr, Winnipeg, R0R 0R0

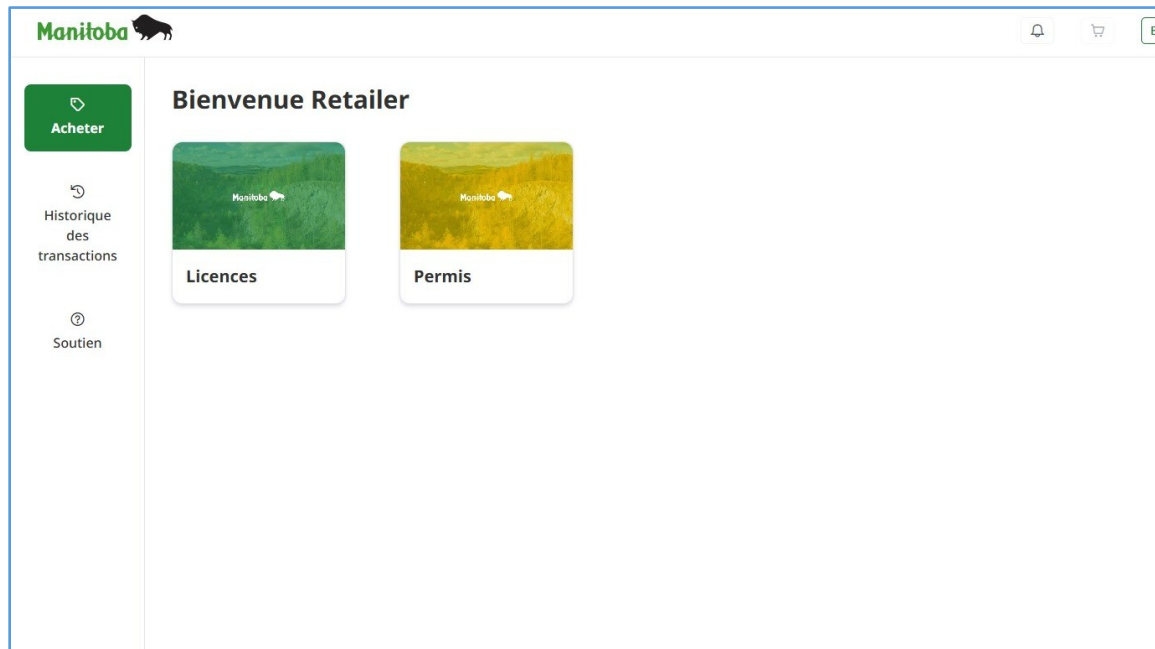
**COMMANDES PRIVILÉGIÉES / PRIVILEGE ORDERS**

# Permis électroniques MANITOBA



## Comment acheter un permis de pêche à la ligne annuel ou quotidien pour résident du Manitoba

36. La transaction est terminée et vous serez redirigé vers la page d'accueil.



Si vous avez d'autres questions, veuillez envoyer un courriel à [elicensing@gov.mb.ca](mailto:elicensing@gov.mb.ca).